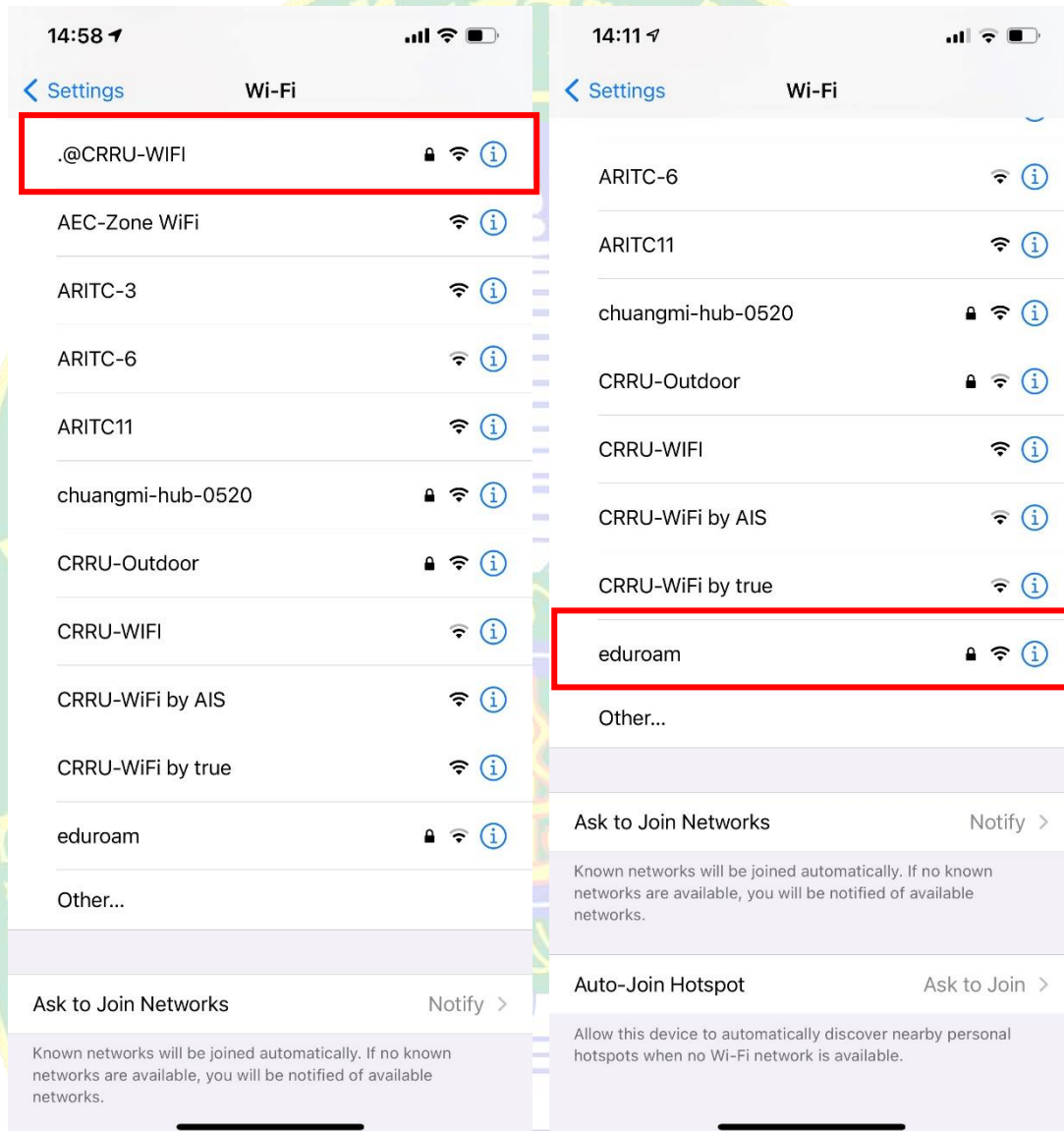




คู่มือการตั้งค่าและใช้งาน .@CRRU-WIFI หรือ eduroam สำหรับ iOS

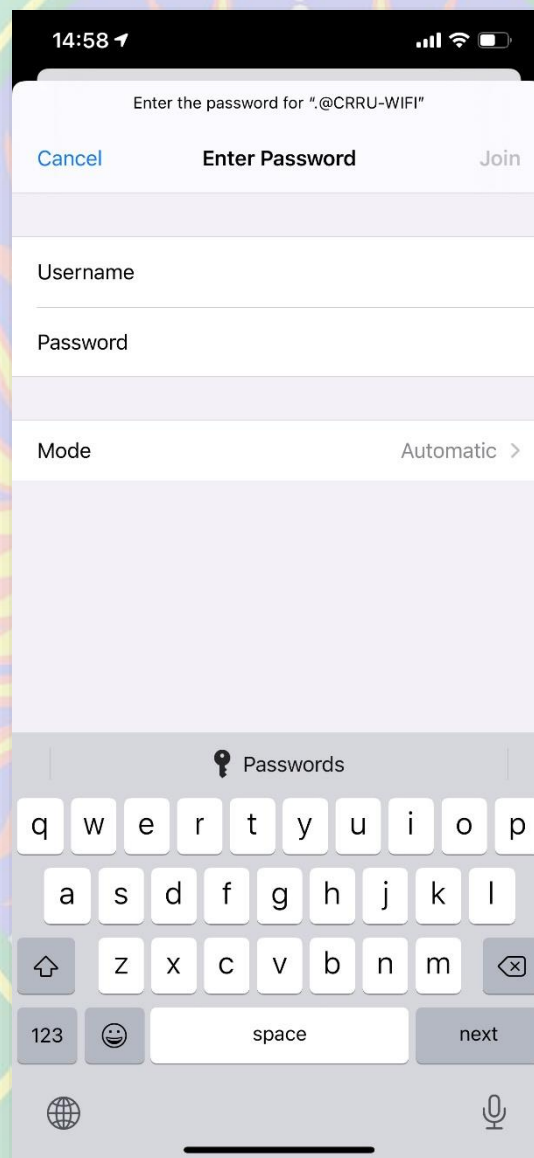
1. เลือกเชื่อมต่อ SSD : .@CRRU-WIFI หรือ eduroam ดังรูป






2. ตั้งค่าเพื่อใช้งาน โดยมีรายละเอียด ดังรูป

- Username : username ในการใช้งานอินเทอร์เน็ต เช่น em_prasit_m เป็นต้น
- Password (รหัสผ่าน) : รหัสผ่านในการใช้งานอินเทอร์เน็ต
- Mode : Automatic





3. เลือก Trust เพื่อยืนยันใบรับรอง ดังรูป





4. เชื่อมต่อ SSID : .@CRRU-WIFI หรือ eduroam เรียบร้อย ดังรูป

