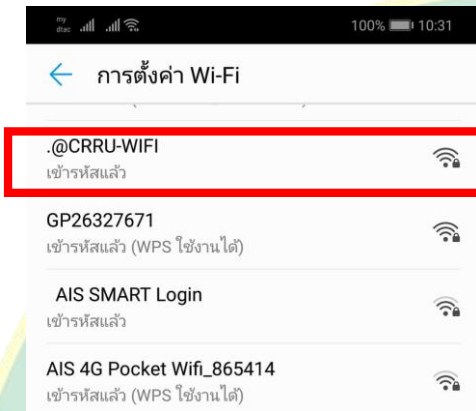


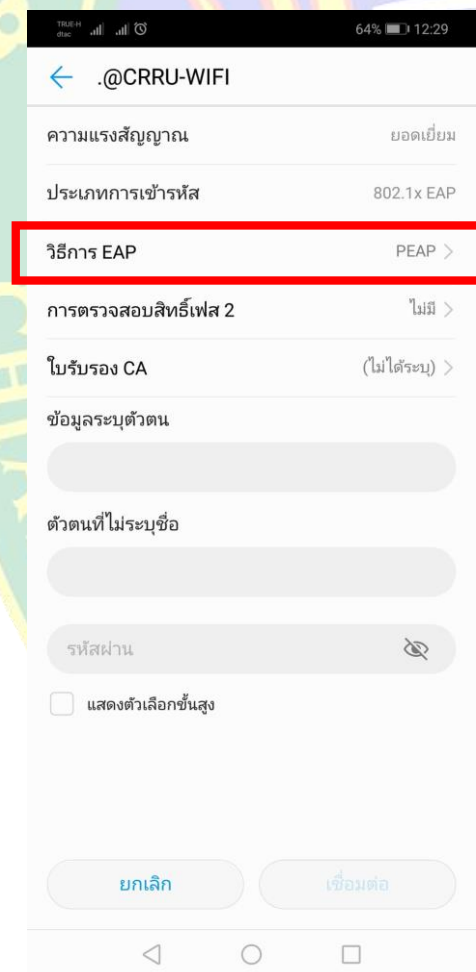


คู่มือการตั้งค่าและการใช้งาน .@CRRU-WIFI สำหรับ Android

1. ทำการเลือกการเชื่อมต่อ WIFI เลือกเป็น .@CRRU-WIFI

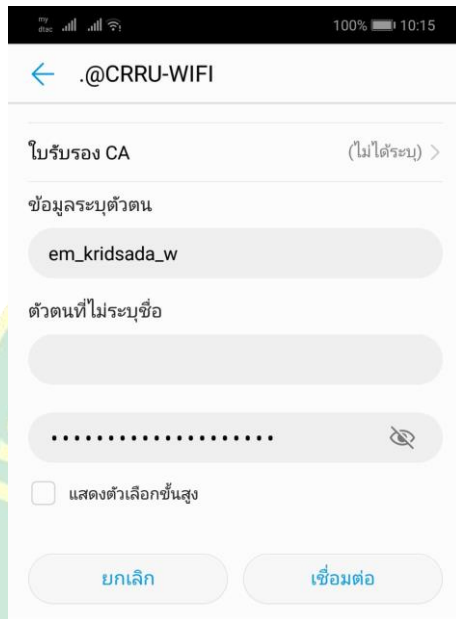


1. เลือก วิธีการ EAP : เป็น PEAP





2. กรอก Username และ Password เสร็จแล้วคลิกเชื่อมต่อ



3. เชื่อมต่อสำเร็จใช้งานตลอดไม่ต้องทำซ้ำ

